


Anleitung für den Austausch des Nidec-Wechselrichters gegen den Omron-Wechselrichter

Der Nidec-Wechselrichter ist nicht als Ersatzteil erhältlich.


SK550 1.1

Um den Omron-Wechselrichter in eine Maschine mit einem Nidec-Wechselrichter einzubauen, müssen Sie erst eine Halterung entfernen.


- Lösen Sie die 2 Schrauben des Filterhalters und setzen Sie den Wechselrichter nach vorne gerichtet in die Maschine ein.



- Lösen Sie die Kabel des Nidec-Wechselrichters.
- Nehmen Sie den Wechselrichter aus der speziellen Halterung.
- Lösen Sie die 4 Schrauben der speziellen Halterung.



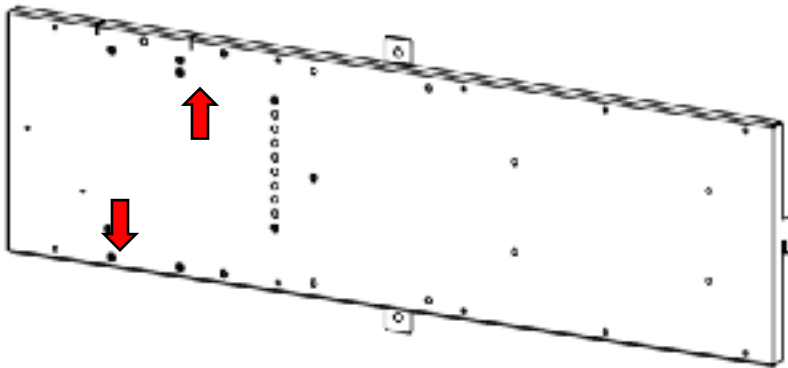
- Entfernen Sie die spezielle Halterung.



- Montieren Sie den Omron-Wechselrichter direkt am Filter.
- Schließen Sie den Wechselrichter wie im Verdrahtungsplan angegeben an (Seite 5).

GA480

- Lösen Sie die Kabel des Nidec-Wechselrichters und entfernen Sie den Nidec-Wechselrichter.
- Das Bohrungsmuster für den Omron-Wechselrichter ist auf der Elektronik-Grundplatte vorhanden. Montieren Sie den Omron-Wechselrichter auf der Platte.
- Schließen Sie den Wechselrichter wie im Verdrahtungsplan angegeben an (Seite 5).
- Vergewissern Sie sich vor dem Einschalten der Maschine, dass die Kabel nicht mit der Wiege in Berührung kommen können.




GA350

Um den Omron-Wechselrichter in eine Maschine mit einem Nidec-Wechselrichter einbauen zu können, müssen Sie erst ein Blech entfernen.

- Lösen Sie die Kabel des Nidec-Wechselrichters und entfernen Sie den Nidec-Wechselrichter.






- Nehmen Sie den Filter heraus (Kabel noch angeschlossen).
- Entfernen Sie das Adapterblech.



- Das Bohrungsmuster für den Omron-Wechselrichter ist auf der Elektronik-Grundplatte vorhanden. Montieren Sie den Omron-Wechselrichter und den Filter auf der Grundplatte.
- Schließen Sie den Wechselrichter wie im Verdrahtungsplan angegeben an (Seite 5).



- Vergewissern Sie sich vor dem Einschalten der Maschine, dass die Kabel nicht mit der Wiege in Berührung kommen können.

der Maschine, dass die



Verdrahtungsplan Wechselrichter

Omron

Nidec

